
Instrukcja Serwisu Transakcyjnego GS TFI24

dla Uczestników Pracowniczych Planów Kapitałowych (PPK)

Spis treści

1 Logowanie do serwisu transakcyjnego
GSTFI24 [\(slajd 3\)](#)

2 Składanie zleceń w serwisie
transakcyjnym [\(slajd 6\)](#)

3 Aplikacja mobilna [\(slajd 67\)](#)

4 Kontakt [\(slajd 69\)](#)

1

Logowanie do serwisu transakcyjnego GS TFI24

Logowanie do serwisu GS TFI24

Wejdź na stronę <https://gstfi24.pl> i zaloguj się do serwisu korzystając ze swoich danych do logowania:

- **Numer Uczestnika** – czyli Twój indywidualny, ośmiocyfrowy numer Klienta, który znajdziesz w swojej skrzynce mailowej lub w liście powitalnym,
- **Hasło pierwszego logowania** – hasło, które otrzymałeś SMS-em lub w liście wysłanym na Twój adres korespondencyjny.

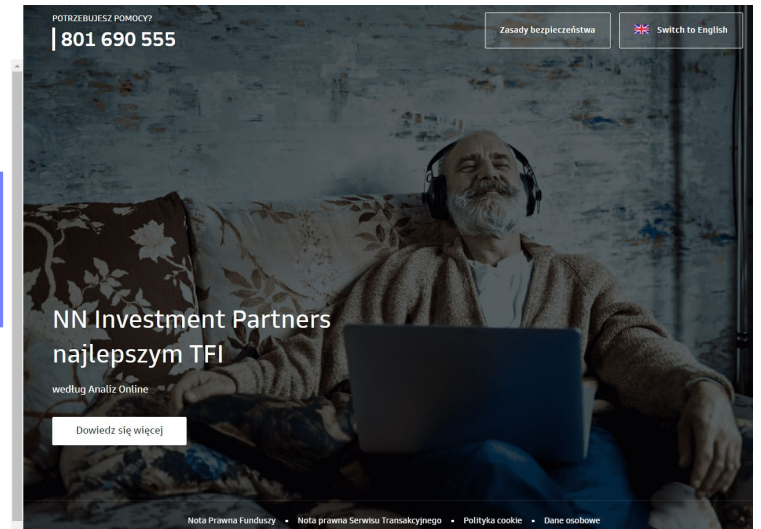
Sposób przekazania Numeru Uczestnika i hasła pierwszego logowania

Sposób przekazania tych informacji zależy od danych, które przekazał nam Twój pracodawca. Jeżeli nie otrzymaliśmy Twojego adresu e-mail oraz/lub numeru telefonu komórkowego, dane do logowania znajdziesz w pismach wysłanych na Twój adres korespondencyjny.

Jeśli otrzymasz dane pocztą, pamiętaj, aby po zalogowaniu się, uzupełnić swoje dane (m.in. numer telefonu komórkowego!).

Po zalogowaniu

Zmień hasło pierwszego logowania na swoje indywidualne. Zachowaj jednak hasło pierwszego logowania. Będzie Ci ono potrzebne w kontakcie z infolinią.



Resetowanie hasła

Nie możesz odnaleźć hasła pierwszego logowania lub Numeru Uczestnika?

Jeśli nie pamiętasz hasła pierwszego logowania lub swojego Numeru Uczestnika, **skontaktuj się z naszą infolinią.**

Jak zresetować hasło?

Jeśli zapomniałeś swojego hasła do logowania lub Twoje konto zostało zablokowane po tym jak wielokrotnie wpisałeś nieprawidłowe hasło, najszybszym sposobem na jego odzyskanie jest skorzystanie z opcji „**Nie pamiętam hasła**”. Uzupełnij swoje dane oraz numer dokumentu tożsamości.

Po pomyślnej weryfikacji danych, otrzymasz wiadomość z jednorazowym hasłem, dzięki któremu odblokujesz dostęp lub zresetujesz hasło. Wiadomość otrzymasz na numer telefonu podany przy rejestracji.

[← Wróć](#)

Resetowanie hasła

Po pomyślnej weryfikacji danych otrzymasz od nas wiadomość zawierającą jednorazowe hasło umożliwiające zresetowanie hasła.

[Chcę zresetować hasło telefonicznie](#)

[Nie pamiętam numeru uczestnika](#)

Nie posiadam numeru PESEL

Nazwisko panięńskie matki
ⓘ Opcja niedostępna dla Klientów PPE, PPK i PPI

Dowód osobisty

Paszport

Dalej

2

Składanie zleceń w serwisie transakcyjnym

Zlecenia dostępne w serwisie transakcyjnym GS TFI24:

1. Zmiana danych osobowych ([slajd 8](#))
2. Zmiana danych kontaktowych ([slajd 13](#))
3. Zmiana rachunku bankowego ([slajd 17](#))
4. Dodanie/zmiana osób uposażonych ([slajd 22](#))
5. Dodanie / Zmiana wysokości składki dodatkowej ([slajd 26](#))
6. Zmiany inwestycji - zmiana alokacji wpłat i zlecenie zamiany ([slajd 31](#))
7. Zlecenie wypłaty ([slajd 41](#))
8. Zlecenie zwrotu ([slajd 47](#))
9. Wypłata transferowa ([slajd 52](#))
10. Wznowienie wpłat do PPK ([slajd 57](#))
11. Rezygnacja z dokonywania wpłat do PPK ([slajd 62](#))

Zmiana danych osobowych

Zmiana danych osobowych

1. Z rozwijanej listy w prawym górnym rogu wybierz „Ustawienia profilu”.

The screenshot displays the Goldman Sachs Asset Management interface for user MARIANNA TEST. The top navigation bar includes the logo, the text "Data wyceny na dzień: 2020-10-06", a dark mode toggle, and the user name. A left sidebar contains navigation links such as "Mój portfel", "Emerytura", "Inwestycje", "Chcę inwestować", "Historia transakcji", "Centrum pomocy", and "Notowania".

The main content area is divided into several sections:

- TWÓJ CAŁY PORTFEL:** Shows a total value of 461 378,58 PLN with a +25,81% change (+94 648,32 PLN). Below this, it breaks down into "EMERYTURA" (120 878,16 PLN, +38,67%) and "INWESTYCJE" (340 500,42 PLN, +21,80%).
- STRUKTURA PORTFELA:** A donut chart showing the portfolio composition: 26% EMERYTURA and 74% INWESTYCJE.
- WYKRES W CZASIE:** A line chart showing performance from 2013 to 2020, with a legend for "INWESTYCJE" and "EMERYTURA".

In the top right corner, a dropdown menu is open, showing "Ustawienia profilu" (highlighted with a blue box and arrow) and "Wyloguj".

Zmiana danych osobowych

2. Przy produkcji PPK wybierz „Zarządzaj”.

Goldman Sachs | Asset Management

Tryb ciemny

MARIANNA TEST

[← Wróć](#)

Witaj, MARIANNA

Tutaj możesz dokonać zmiany Twoich danych wprowadzonych podczas rejestracji.

Ustawienia produktów

Zarządzaj swoimi danymi na poszczególnych produktach. Wybierz produkt, którego dane chcesz przeglądać lub edytować.


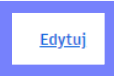
Fundusze Inwestycyjne, IKE, IKZE	PPE	PPI	PPK
NUMER UCZESTNIKA 67119026	NUMER UCZESTNIKA 99313418	NUMER UCZESTNIKA 99020822	NUMER UCZESTNIKA 99324373
Zarządzaj >	Zarządzaj >	Zarządzaj >	Zarządzaj >

Zmiana danych osobowych

3. W zakładce „Dane użytkownika” możesz zmienić wcześniej podane **Nazwisko**.

- Kliknij przycisk „**Edytuj**”
- Dokonaj zmiany danych
- **Zapisz** zmianę

Dane użytkownika

Imię i nazwisko	MARIANNA TEST		
-----------------	---------------	---	---

Dane kontaktowe

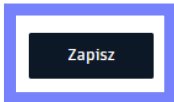
Dane użytkownika


imię
MARIANNA

* Nie możesz edytować imion

Drugie imię

Nazwisko
TEST

Anuluj 



Zmiana danych osobowych w serwisie

4. W zakładce „Dokumenty” możesz zaktualizować swój **dokument tożsamości**.

- Kliknij przycisk „**Edytuj**”
- Dokonaj zmiany dokumentu wybierając odpowiedni rodzaj oraz podając jego serię i numer
- **Zapisz** zmianę

Dane kontaktowe		▼
Dokumenty		▲
PESEL	*****	Pokaż
Data urodzenia	*****	Pokaż
Płeć	Kobieta	
Dokument tożsamości	*****	Pokaż Edytuj
Obywatelstwo	*****	Pokaż

DOKUMENT TOŻSAMOŚCI

Dowód osobisty Paszport Karta pobytu Inne

Seria i numer dowodu
AAR381984

Anuluj **Zapisz**

Zmiana danych kontaktowych

Zmiana danych kontaktowych

1. Z rozwijanej listy w prawym górnym rogu wybierz „Ustawienia profilu”.

The screenshot displays the Goldman Sachs Asset Management client portal interface. On the left is a dark navigation sidebar with the following menu items: "Mój portfel", "Emerytura", "Inwestycje", "Chcę inwestować", "Historia transakcji", "Centrum pomocy", "Notowania", and a language switcher "Switch to English". The main content area shows the portfolio overview for "MARIANNA TEST" as of 2020-10-06. It includes a total portfolio value of 461,378.58 PLN, with a 25.81% increase (+94,648.32 PLN). Below this, two sub-portfolios are listed: "EMERYTURA" (120,878.16 PLN, +38.67%) and "INWESTYCJE" (340,500.42 PLN, +21.80%). A donut chart titled "STRUKTURA PORTFELA" shows the asset allocation: 26% for "EMERYTURA" and 74% for "INWESTYCJE". At the bottom, a line chart titled "WYKRES W CZASIE" shows the performance of the portfolio from 2013 to 2020, with a legend for "INWESTYCJE" and "EMERYTURA". In the top right corner, a user profile dropdown menu is open, showing the user's name "MARIANNA TEST" and two options: "Ustawienia profilu" (highlighted with a blue box and a blue arrow) and "Wyloguj".

Zmiana danych kontaktowych

2. Przy produkcji PPK wybierz „Zarządzaj”.

Goldman Sachs | Asset Management

Tryb ciemny

MARIANNA TEST

[← Wróć](#)

Witaj, MARIANNA

Tutaj możesz dokonać zmiany Twoich danych wprowadzonych podczas rejestracji.

Ustawienia produktów

Zarządzaj swoimi danymi na poszczególnych produktach. Wybierz produkt, którego dane chcesz przeglądać lub edytować.

Fundusze Inwestycyjne, IKE, IKZE	PPE	PPI	PPK
NUMER UCZESTNIKA 67119026	NUMER UCZESTNIKA 99313418	NUMER UCZESTNIKA 99020822	NUMER UCZESTNIKA 99324373
Zarządzaj >	Zarządzaj >	Zarządzaj >	Zarządzaj >

Zmiana danych kontaktowych


3. W zakładce „Dane kontaktowe” możesz zmienić **adres zamieszkania, adres korespondencyjny, adres e-mail oraz telefon komórkowy.**

- Kliknij przycisk „**Edytuj**”
- Dokonaj zmiany wybranych danych
- **Zapisz** zmianę

Jeżeli do konta PPK przypisane są Twoje **dane służbowe** (adres e-mail i numer telefonu komórkowego), **zmień je na prywatne**. Po zakończeniu zatrudnienia Twój dostęp do serwisu transakcyjnego GS TFI24 będzie aktywny dopóki będziesz posiadał chociaż jeden produkt z minimalną wpłatą.

Dane użytkownika	
Imię i nazwisko	MARIANNA TEST Edytuj

Dane kontaktowe	
Adres zamieszkania	***** Pokaż Edytuj
Adres korespondencyjny	***** Pokaż Edytuj
Adres e-mail	***** Pokaż Edytuj
Telefon komórkowy	***** Pokaż Edytuj



Zmiana rachunku bankowego

Zmiana rachunku bankowego

1. Z rozwijanej listy w prawym górnym rogu wybierz „Ustawienia profilu”.

The screenshot displays the Goldman Sachs Asset Management client portal interface. On the left is a dark navigation sidebar with the following menu items: "Mój portfel", "Emerytura", "Inwestycje", "Chcę inwestować", "Historia transakcji", "Centrum pomocy", "Notowania", and a language switcher "Switch to English". The main content area shows the portfolio overview for "MARIANNA TEST" as of 2020-10-06. The total portfolio value is 461,378.58 PLN, with a 25.81% increase (+94,648.32 PLN). It is split into "EMERYTURA" (120,878.16 PLN, +38.67%) and "INWESTYCJE" (340,500.42 PLN, +21.80%). A donut chart shows the portfolio structure: 26% EMERYTURA and 74% INWESTYCJE. Below this is a line chart titled "WYKRES W CZASIE" showing performance from 2013 to 2020, with a legend for "INWESTYCJE" and "EMERYTURA". In the top right corner, a user menu for "MARIANNA TEST" is open, showing "Ustawienia profilu" (highlighted with a blue box and arrow) and "Wyloguj".

Zmiana rachunku bankowego

2. Przy produkcji PPK wybierz „Zarządzaj”.

Goldman Sachs | Asset Management

Tryb ciemny

MARIANNA TEST

[← Wróć](#)

Witaj, MARIANNA

Tutaj możesz dokonać zmiany Twoich danych wprowadzonych podczas rejestracji.

Ustawienia produktów

Zarządzaj swoimi danymi na poszczególnych produktach. Wybierz produkt, którego dane chcesz przeglądać lub edytować.

Fundusze Inwestycyjne, IKE, IKZE	PPE	PPI	PPK
NUMER UCZESTNIKA 67119026	NUMER UCZESTNIKA 99313418	NUMER UCZESTNIKA 99020822	NUMER UCZESTNIKA 99324373
Zarządzaj >	Zarządzaj >	Zarządzaj >	Zarządzaj >

Zmiana rachunku bankowego

3. W zakładce „Rachunek bankowy” wybierz „Edytuj”.

Goldman Sachs | Asset Management

USTAWIENIA PRODUKTÓW

Fundusze Inwestycyjne, IKE, IKZE

PPE

PPI

PPK

USTAWIENIA PRYWATNOŚCI I LOGOWANIA

Zmień hasło

Urządzenia mobilne

🇬🇧 Switch to English

← Wróć

Ustawienia konta

NUMER UCZESTNIKA
99324373

Dane użytkownika

Imię i nazwisko	MARIANNA TEST	Edytuj
-----------------	---------------	------------------------

Dane kontaktowe

▼

Dokumenty

▼

Rachunek bankowy

^

Numer rachunku bankowego	43255059954491304097948498	Edytuj
Nazwa banku	test	
Waluta	PLN	

Zmiana rachunku bankowego

4. Uzupełnij numer rachunku bankowego oraz nazwę i adres banku.
5. Potwierdź **kodem SMS** chęć edycji rachunku bankowego. Następnie poprosimy Cię o dokonanie **przelewu weryfikacyjnego**. Szczegóły dalszego procesu wyślemy na Twój adres e-mail wskazany w serwisie transakcyjnym.

Numer rachunku bankowego 43 2550 5995 4491 3040 9794 8498	Waluta PLN
Nazwa i adres banku test	



Uwaga! Weryfikacja nowego rachunku bankowego na podstawie przelewu weryfikacyjnego.

Numer rachunku bankowego zostanie zmieniony po potwierdzeniu Twojej tożsamości oraz prawidłowości nowo wskazanego rachunku bankowego poprzez przelew weryfikacyjny.
O dalszych krokach poinformujemy Cię po zatwierdzeniu dyspozycji oraz w wiadomości email. **Pamiętaj, że musisz być właścicielem wskazanego rachunku bankowego.**

Aby zatwierdzić zlecenie należy dokonać autoryzacji kodem SMS.

Sprawdź, czy powyższe dane są poprawne.

Jeśli tak, potwierdź zlecenie kodem, który wyślemy na Twój telefon (***) (***) 087)

Potwierdź kodem SMS



Dodanie / zmiana osób uposażonych

Dodanie / zmiana osób uposażonych

1. Z rozwijanej listy w prawym górnym rogu wybierz „Ustawienia profilu”.

The screenshot displays the Goldman Sachs Asset Management interface. On the left is a dark navigation sidebar with the following menu items: "Mój portfel", "Emerytura", "Inwestycje", "Chcę inwestować", "Historia transakcji", "Centrum pomocy", "Notowania", and "Switch to English". The main content area shows the portfolio overview for "MARIANNA TEST" as of 2020-10-06. The total portfolio value is 461,378.58 PLN, with a 25.81% increase (+94,648.32 PLN). It is split into "EMERYTURA" (120,878.16 PLN, +38.67%) and "INWESTYCJE" (340,500.42 PLN, +21.80%). A donut chart shows the asset structure: 26% EMERYTURA and 74% INWESTYCJE. Below this is a line chart titled "WYKRES W CZASIE" showing performance from 2013 to 2020, with a legend for "INWESTYCJE" and "EMERYTURA". In the top right corner, a dropdown menu is open, showing "Ustawienia profilu" (highlighted with a blue box and a blue arrow) and "Wyloguj".

Dodanie / zmiana osób uposażonych

2. Przy produkcji PPK wybierz „Zarządzaj”.

Goldman Sachs | Asset Management

Tryb ciemny

MARIANNA TEST

[← Wróć](#)

Witaj, MARIANNA

Tutaj możesz dokonać zmiany Twoich danych wprowadzonych podczas rejestracji.

Ustawienia produktów

Zarządzaj swoimi danymi na poszczególnych produktach. Wybierz produkt, którego dane chcesz przeglądać lub edytować.

Fundusze Inwestycyjne, IKE, IKZE	PPE	PPI	PPK
NUMER UCZESTNIKA 67119026	NUMER UCZESTNIKA 99313418	NUMER UCZESTNIKA 99020822	NUMER UCZESTNIKA 99324373
Zarządzaj >	Zarządzaj >	Zarządzaj >	Zarządzaj >

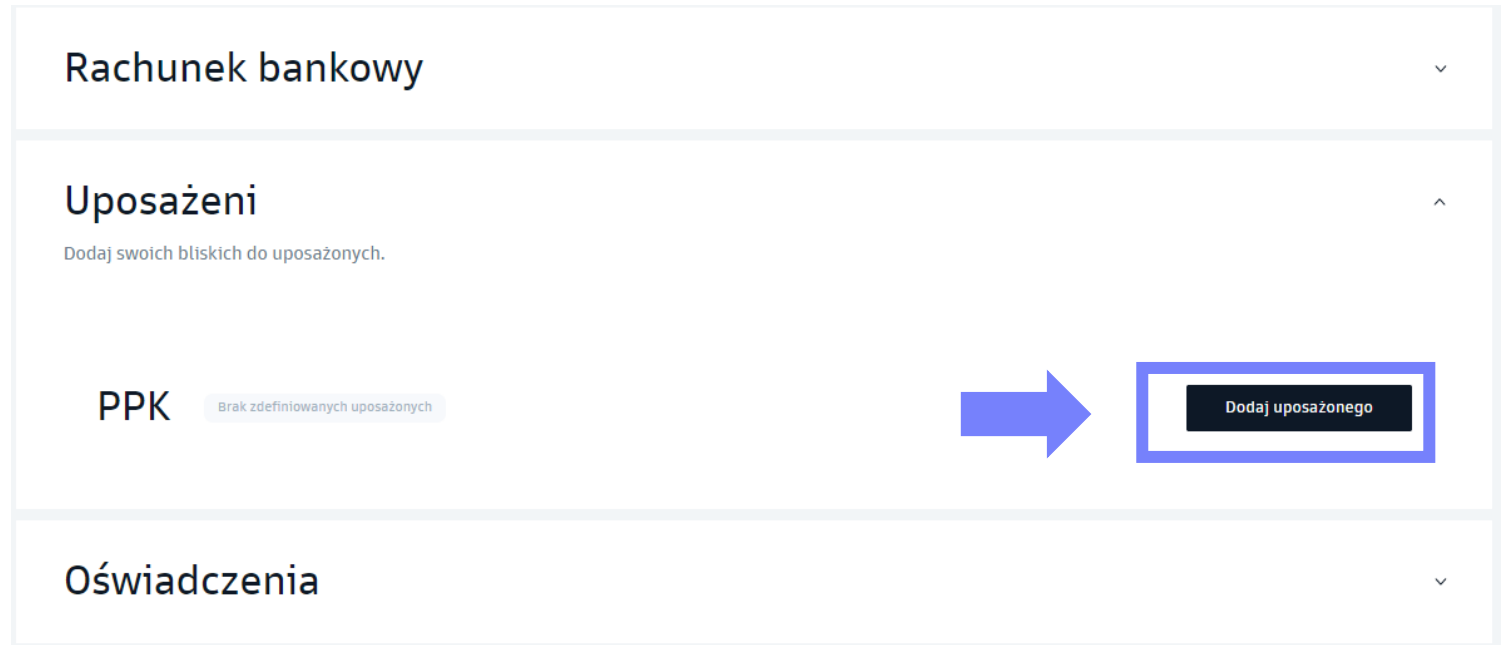
Dodanie / zmiana osób uposażonych

3. W zakładce „Uposażeni” możesz dodać / usunąć Uposażonego lub edytować jego dane.

- Wybierz opcję „**Dodaj Uposażonego**” jeśli chcesz dodać nową osobę
- Wybierz opcję „**Edytuj dane**” jeśli chcesz dokonać zmiany danych osób uposażonych widocznych w serwisie
- **Zapisz** zmianę

Pamiętaj!

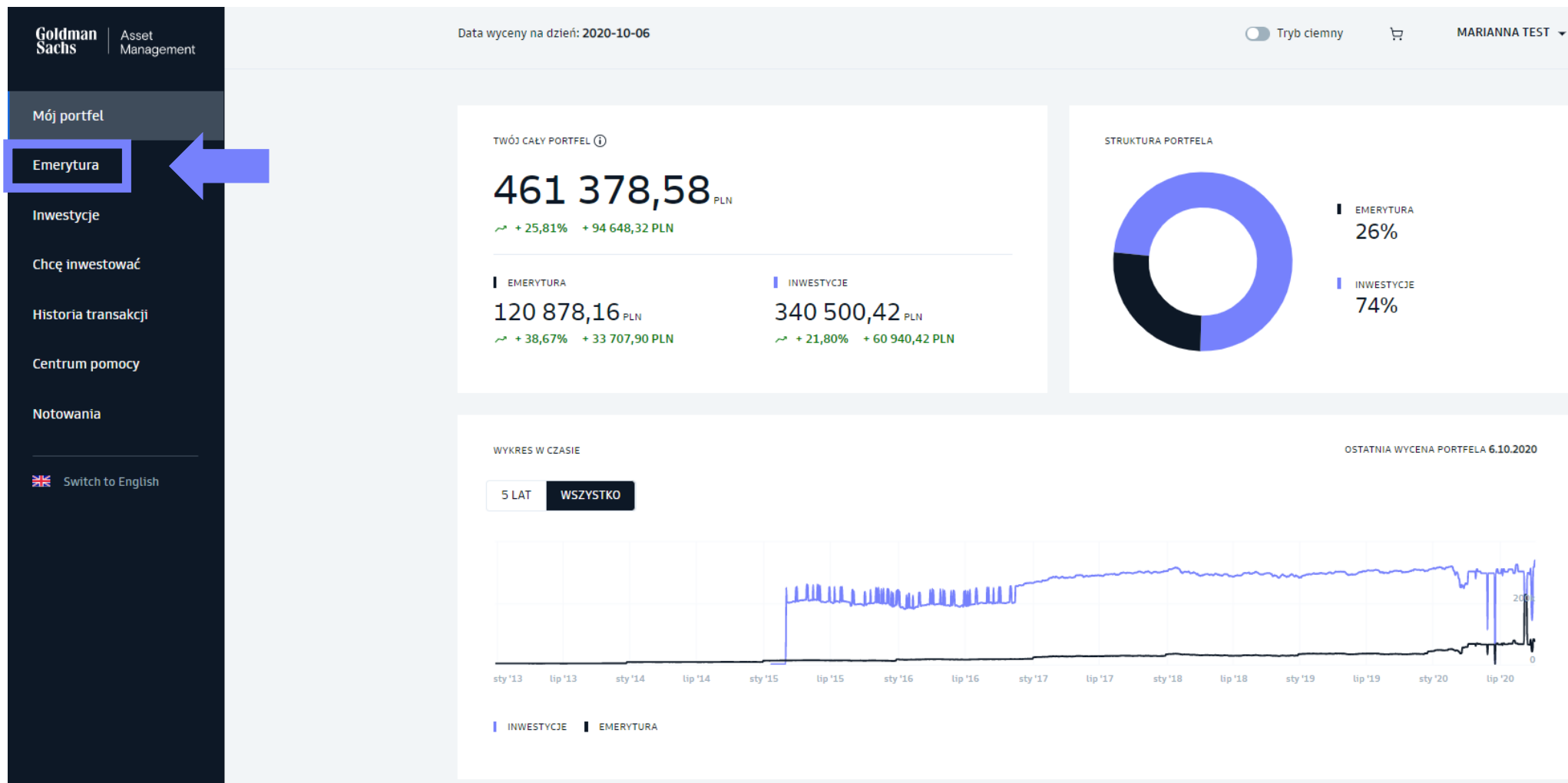
W przypadku dodania / zmiany osób uposażonych, należy przesłać instytucji finansowej dokument potwierdzający tę zmianę również w formie papierowej.



Dodanie / zmiana wysokości wpłaty dodatkowej

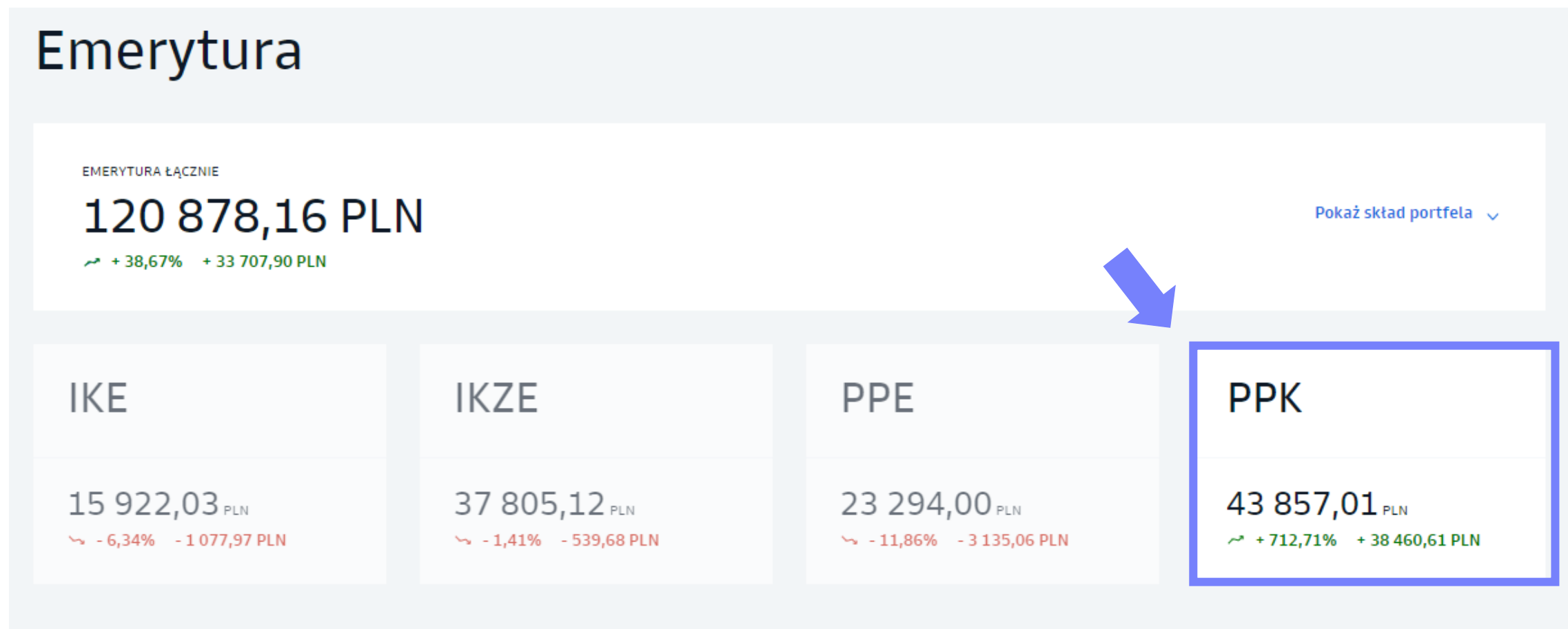
Zmiana wysokości wpłaty dodatkowej

1. Wejdź w zakładkę „Emerytura” w lewym pasku serwisu.



Zmiana wysokości wpłaty dodatkowej

2. Wybierz produkt **PPK**.



Zmiana wysokości wpłaty dodatkowej

3. Z listy „Dodatkowe zlecenia” wybierz „Dodanie / Zmiana wpłaty dodatkowej”

PPK

WARTOŚĆ
43 857,01 PLN
+ 712,71% + 38 460,61 PLN

[Twoje fundusze](#) Podsumowanie wpłat

FUNDUSZ ▲	WARTOŚĆ ŚRODKÓW	ALOKACJA ŚRODKÓW	ALOKACJA WPŁAT	STOPA ZWROTU: 12M ▼
EMERYTURA (PPK) • ŚREDNIO NISKA KLASA RYZYKA Goldman Sachs Emerytura 2030 (Stara nazwa funduszu) DOWIEDZ SIĘ WIĘCEJ >	43 857,01 PLN 559,829027 j.u. (A)	100,00%	100,00%	+ 0,55%

[ANALIZUJ SWOJE FUNDUSZE W PPK](#)

Dodatkowe zlecenia ^

- Zmiana alokacji środków
- Zmiana alokacji wpłat
- Wypłata dostępne od 60 r.ż.
- Wypłata transferowa
- Dodanie wpłaty dodatkowej**
- Rezygnacja
- Wznowienie wpłat do PPK
- Zwrot
- [Pobierz dokumenty](#)

Zmiana wysokości wpłaty dodatkowej

4. Zmień wysokość składki dodatkowej.

- Zmień wysokość składki dodatkowej lub odwołaj jej odprowadzanie
- Potwierdź zlecenie kodem SMS

Dodaj wpłatę dodatkową

WYSOKOŚĆ ZADEKLAROWANEJ WPŁATY DODATKOWEJ

Brak

Możesz zadeklarować wpłatę dodatkową w wysokości do 2% wynagrodzenia. Zmiana będzie obowiązywać od następnego miesiąca kalendarzowego.

Wysokość wpłaty dodatkowej %

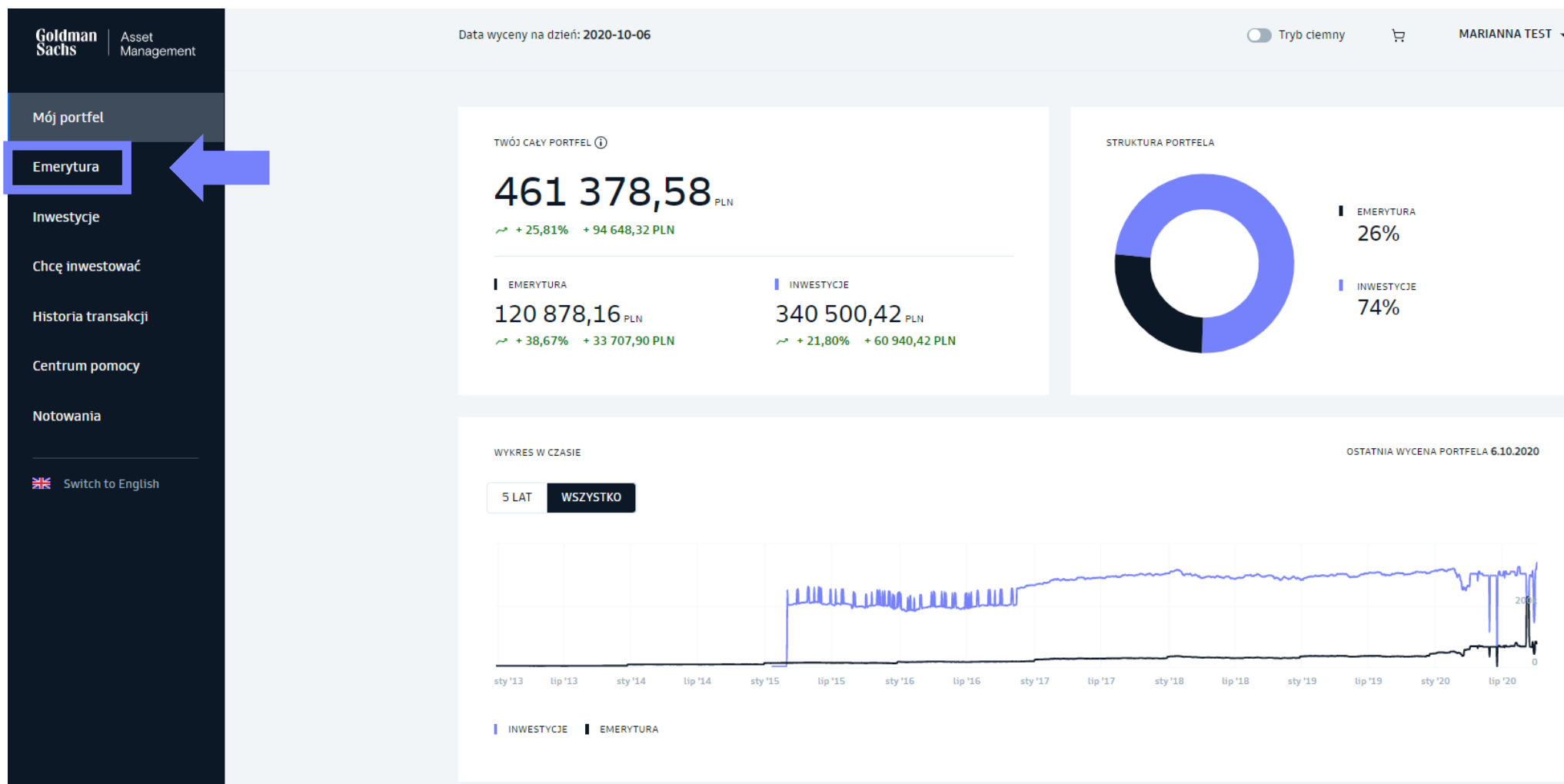
Sprawdź, czy powyższe dane są poprawne.
Jeśli tak, potwierdź zlecenie kodem, który wyślemy na Twój telefon (*** ** 087)

Potwierdź kodem SMS

Zmiany inwestycji - zmiana alokacji wpłat

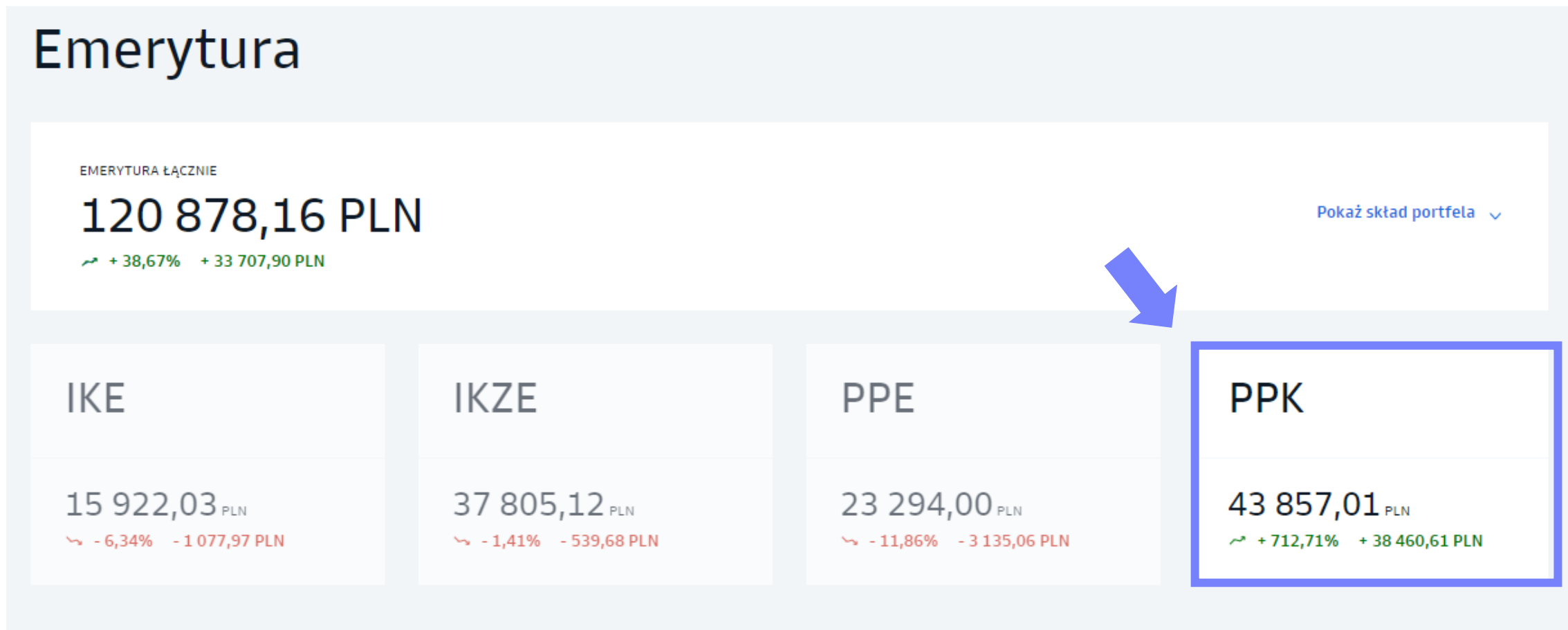
Zmiany inwestycji - zmiana alokacji wpłat

1. Wejdź w zakładkę „Emerytura” w lewym pasku serwisu.



Zmiany inwestycji - zmiana alokacji wpłat

2. Wybierz produkt **PPK**.



Zmiany inwestycji - zmiana alokacji wpłat

3. Z listy „Dodatkowe zlecenia” wybierz „Zmiana alokacji wpłat”.

PPK

WARTOŚĆ
43 857,01 PLN
↗ +712,71% +38 460,61 PLN

[Twoje fundusze](#) Podsumowanie wpłat

FUNDUSZ ▲	WARTOŚĆ ŚRODKÓW	ALOKACJA ŚRODKÓW	ALOKACJA WPŁAT	STOPA ZWROTU: 12M ▼
EMERYTURA (PPK) • ŚREDNIO NISKA KLASA RYZYKA Goldman Sachs Emerytura 2030 <small>(Stara nazwa funduszu)</small> DOWIEDZ SIĘ WIĘCEJ >	43 857,01 PLN 559,829027 j.u. (A)	100,00%	100,00%	↗ +0,55%

Dodatkowe zlecenia ^

- Zmiana alokacji środków
- Zmiana alokacji wpłat**
- Wypłata dostępne od 60 r.ż.
- Wypłata transferowa
- Dodanie wpłaty dodatkowej
- Rezygnacja
- Wznowienie wpłat do PPK
- Zwrot
- [Pobierz dokumenty](#)

Zmiany inwestycji - zmiana alokacji wpłat

4. Dokonaj zmiany alokacji wpłat.

- Możesz **dodać** kolejny fundusz, **zmienić** procentową alokację składek lub **usunąć** dany fundusz.
- Potwierdź zlecenie kodem SMS

Pamiętaj!

Zmiana alokacji składki dotyczy jedynie przyszłych składek i nie wpływa na alokację dotychczas zgromadzonych środków.

Dokonaj zmiany alokacji wpłat

	Goldman Sachs Emerytura 2030	40	%	
	Goldman Sachs Emerytura 2040	60	%	

[+ Dodaj kolejny fundusz](#)

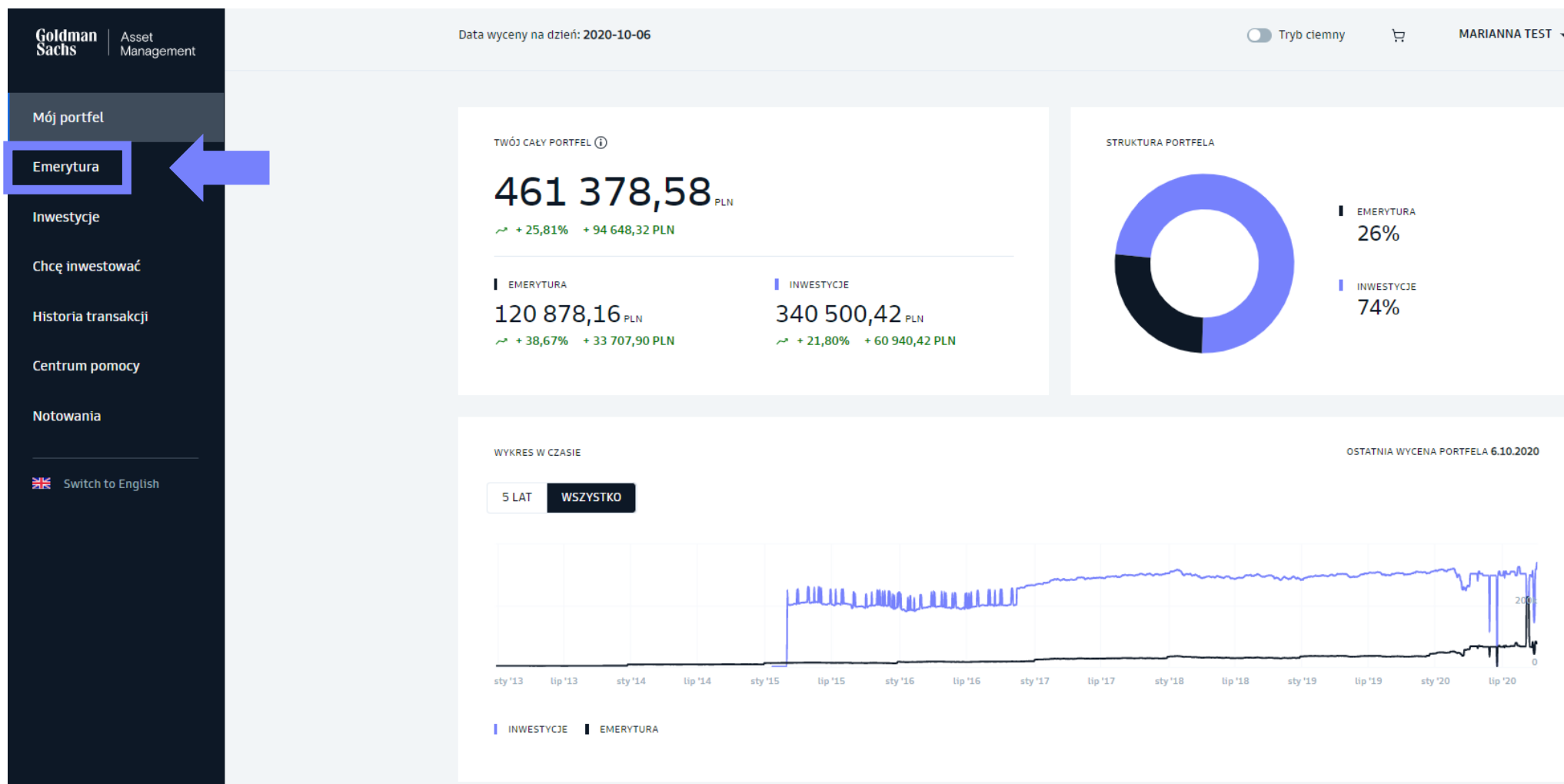
Sprawdź, czy powyższe dane są poprawne.
Jeśli tak, potwierdź zlecenie kodem, który wyślemy na Twój telefon (***) (***) (087)

Potwierdź kodem SMS

Zmiany inwestycji - zmiana alokacji środków

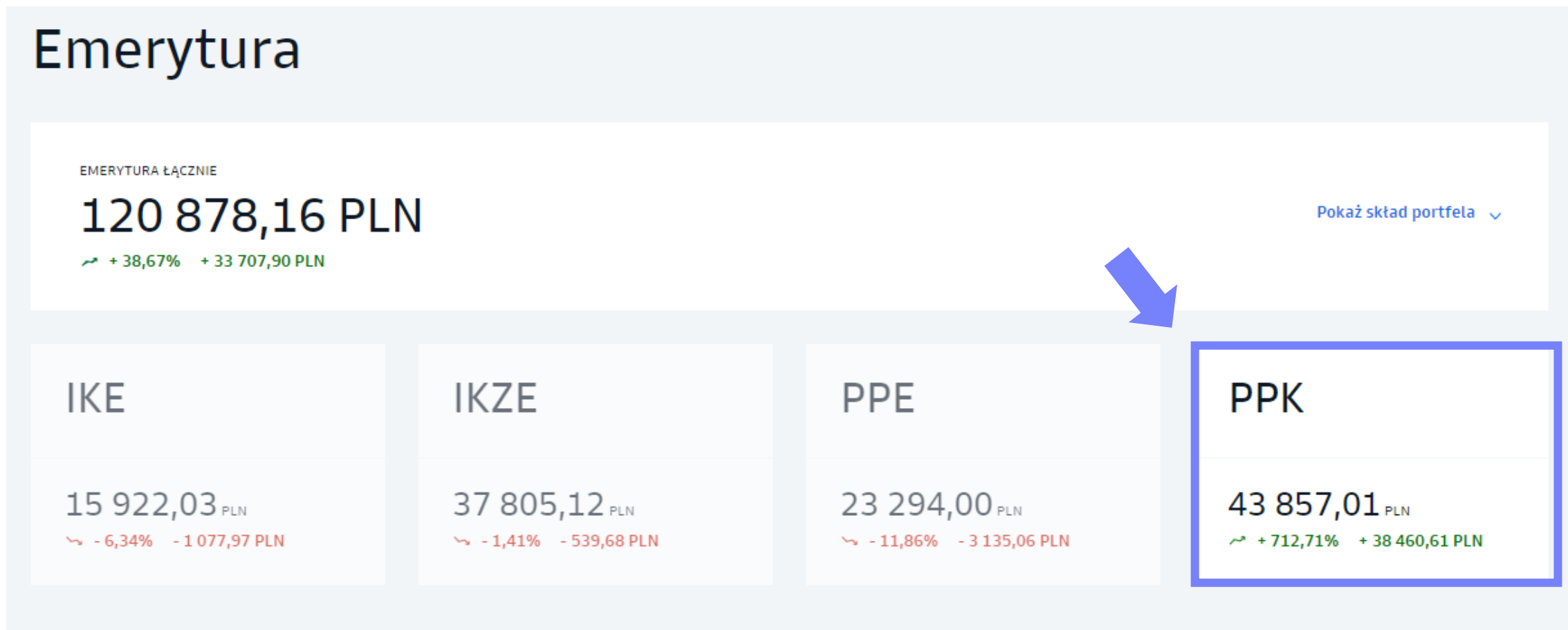
Zmiany inwestycji - zmiana alokacji środków

1. Wejdź w zakładkę „Emerytura” w lewym pasku serwisu.



Zmiany inwestycji - zmiana alokacji środków

2. Wybierz produkt **PPK**.



Zmiany inwestycji - zmiana alokacji składki

3. Z listy „Dodatkowe zlecenia” wybierz „Zmiana alokacji wpłat”.

PPK

WARTOŚĆ
43 857,01 PLN
↗ +712,71% +38 460,61 PLN

[Twoje fundusze](#) Podsumowanie wpłat

FUNDUSZ ▲	WARTOŚĆ ŚRODKÓW	ALOKACJA ŚRODKÓW	ALOKACJA WPŁAT	STOPA ZWROTU: 12M ▼
EMERYTURA (PPK) • ŚREDNIO NISKA KLASA RYZYKA Goldman Sachs Emerytura 2030 (Stara nazwa funduszu) DOWIEDZ SIĘ WIĘCEJ >	43 857,01 PLN 559,829027 j.u. (A)	100,00%	100,00%	↗ +0,55%

Dodatkowe zlecenia ^

- Zmiana alokacji środków
- Zmiana alokacji wpłat**
- Wypłata dostępne od 60 r.ż.
- Wypłata transferowa
- Dodanie wpłaty dodatkowej
- Rezygnacja
- Wznowienie wpłat do PPK
- Zwrot
- [Pobierz dokumenty](#)

Zmiany inwestycji - zmiana alokacji środków

3. Dokonaj zmiany alokacji środków.

- Możesz **dodać** kolejny fundusz, **zmienić** procentową alokację składek lub **usunąć** dany fundusz.
- Potwierdź zlecenie kodem SMS

Pamiętaj!

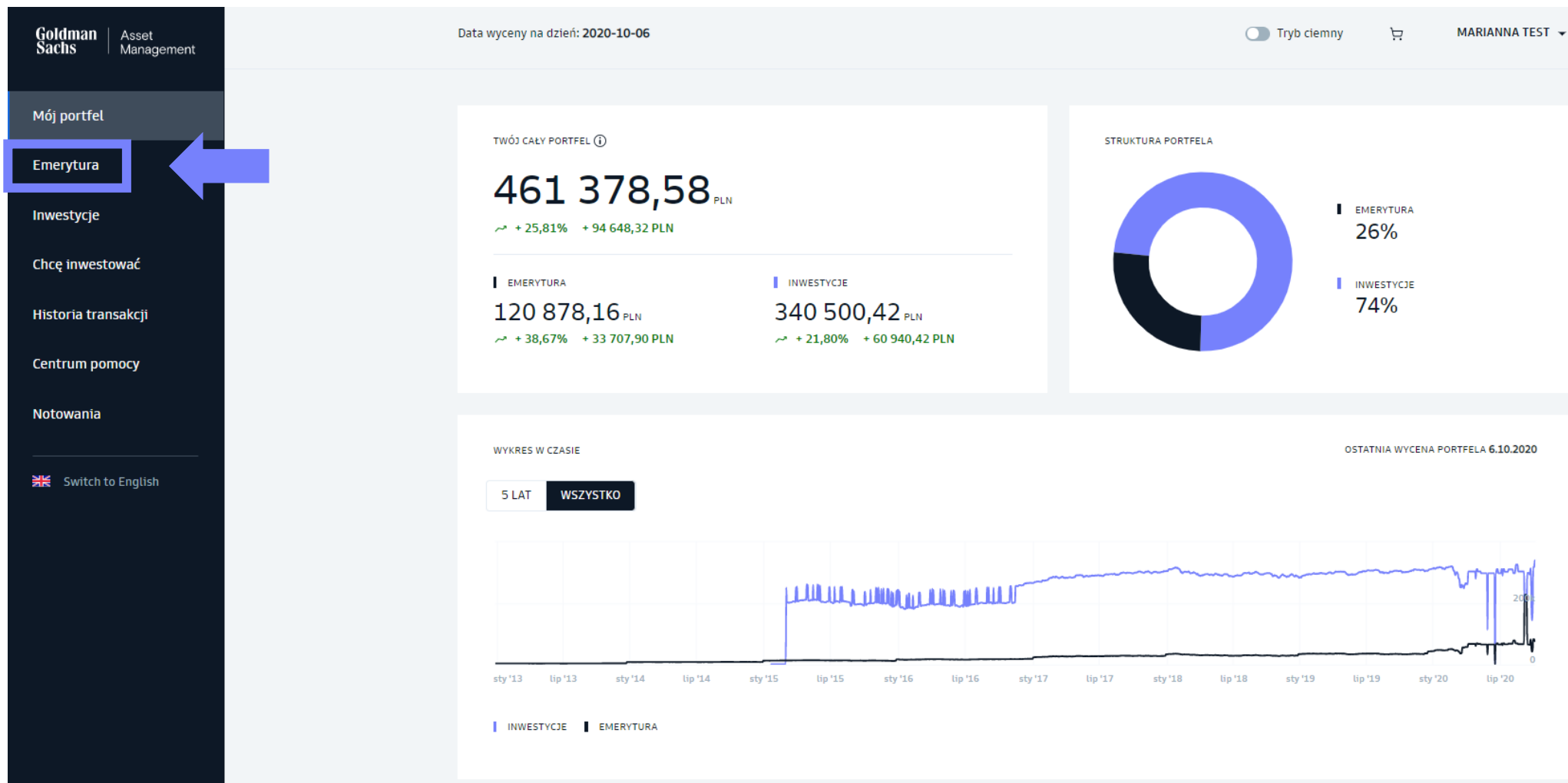
Zmiana alokacji środków dotyczy jedynie dotychczas zgromadzonych środków i nie wpływa na alokację kolejnych wpłat.

The screenshot shows a user interface for adjusting asset allocation. At the top, the title 'Dokonaj zmiany alokacji środków' is displayed. Below it, two fund entries are listed: 'Goldman Sachs Emerytura 2040' and 'Goldman Sachs Emerytura 2045'. Each entry has a green umbrella icon, a percentage value (60% and 40% respectively), and a red trash icon. A blue box highlights the percentage and trash icons for both funds, with a blue arrow pointing to it from the top right. Below the list is a button labeled '+ Dodaj kolejny fundusz', highlighted with a blue box and a blue arrow pointing to it from the left. At the bottom, there is a confirmation message: 'Sprawdź, czy powyższe dane są poprawne. Jeśli tak, potwierdź zlecenie kodem, który wyślemy na Twój telefon (*** ** 087)'. Below this message is a black button with white text 'Potwierdź kodem SMS', highlighted with a blue box and a blue arrow pointing to it from the left.

Zlecenie wypłaty

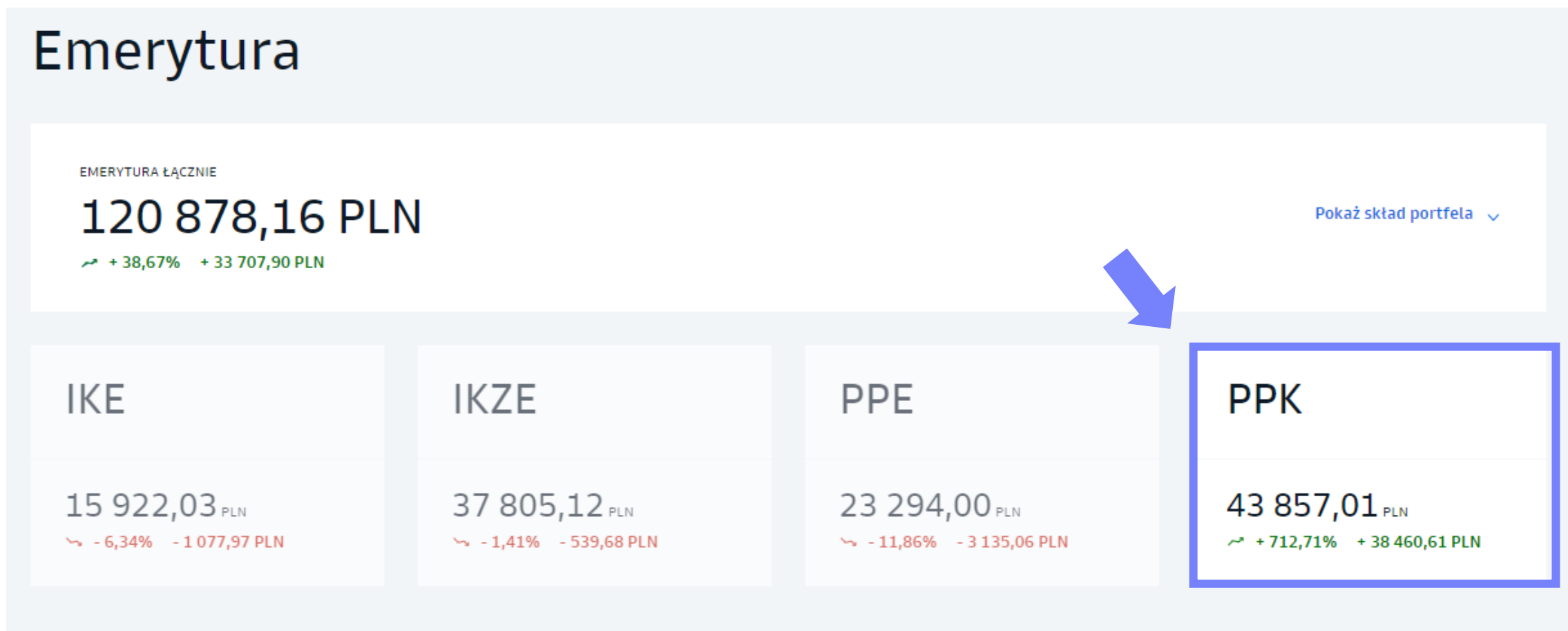
Zlecenie wypłaty

1. Wejdź w zakładkę „Emerytura” w lewym pasku serwisu.



Zlecenie wypłaty

2. Wybierz produkt **PPK**.



Zlecenie wypłaty

3. Z listy „Dodatkowe zlecenia” wybierz „Wypłata”.

The screenshot shows the PPK (Public Provident Fund) interface. At the top, the value is displayed as 0,00 PLN with a green arrow indicating a change of +827,73% and +21 115,97 PLN. Below this, there are tabs for 'Twoje fundusze' and 'Podsumowanie wpłat'. A dropdown menu is open, showing options: 'Zmiana alokacji środków', 'Zmiana alokacji wpłat', 'Wypłata' (highlighted), 'Wypłata transferowa', 'Zwrot', and 'Pobierz dokumenty'. Below the menu is a table with the following data:

FUNDUSZ ▲	WARTOŚĆ ŚRODKÓW	ALOKACJA ŚRODKÓW	ALOKACJA WPŁAT	STOPA ZWROTU: 12M ▼
EMERYTURA (PPK) • ŚREDNIA KLASA RYZYKA Goldman Sachs Emerytura 2050 (Stara nazwa funduszu) DOWIEDZ SIĘ WIĘCEJ >	0,00 PLN 0,000000 j.u. (A)	0,00%	100,00%	- 5,53%

At the bottom of the interface, there is a link: [ANALIZUJ SWOJE FUNDUSZE W PPK](#)

Zlecenie wypłaty

4. Określ **formę** wypłaty. Następnie kliknij „**Dalej**”.

ⓘ Wypłata po 60. roku życia jest jednoznaczna z zakończeniem uczestnictwa w PPK.

Rodzaj wypłaty

Wypłata 25% zgromadzonych środków jednorazowo

Tak Nie

LICZBA RAT

50 RAT

ⓘ Jeżeli środki z PPK zostaną wypłacone jednorazowo lub w ilości rat mniejszej niż 120 miesięcznych rat, zostanie pobrany 19% zryczałtowany podatek dochodowy. Jeżeli nie chcesz płacić podatku dochodowego, wybierz 120 rat lub więcej.

Dalej

Zlecenie wypłaty

5. Potwierdź zlecenie kodem SMS.

Złóż zlecenie wypłaty

RODZAJ WYPŁATY		
Wypłata 25% zgromadzonych środków jednorazowo	Nie	Zmień
Liczba rat	120	

RACHUNEK BANKOWY ⓘ	
Numer rachunku bankowego	09 1050 1025 1000 0022 4268 5226
Właściciel rachunku	HYGK DNIBYSTNDA

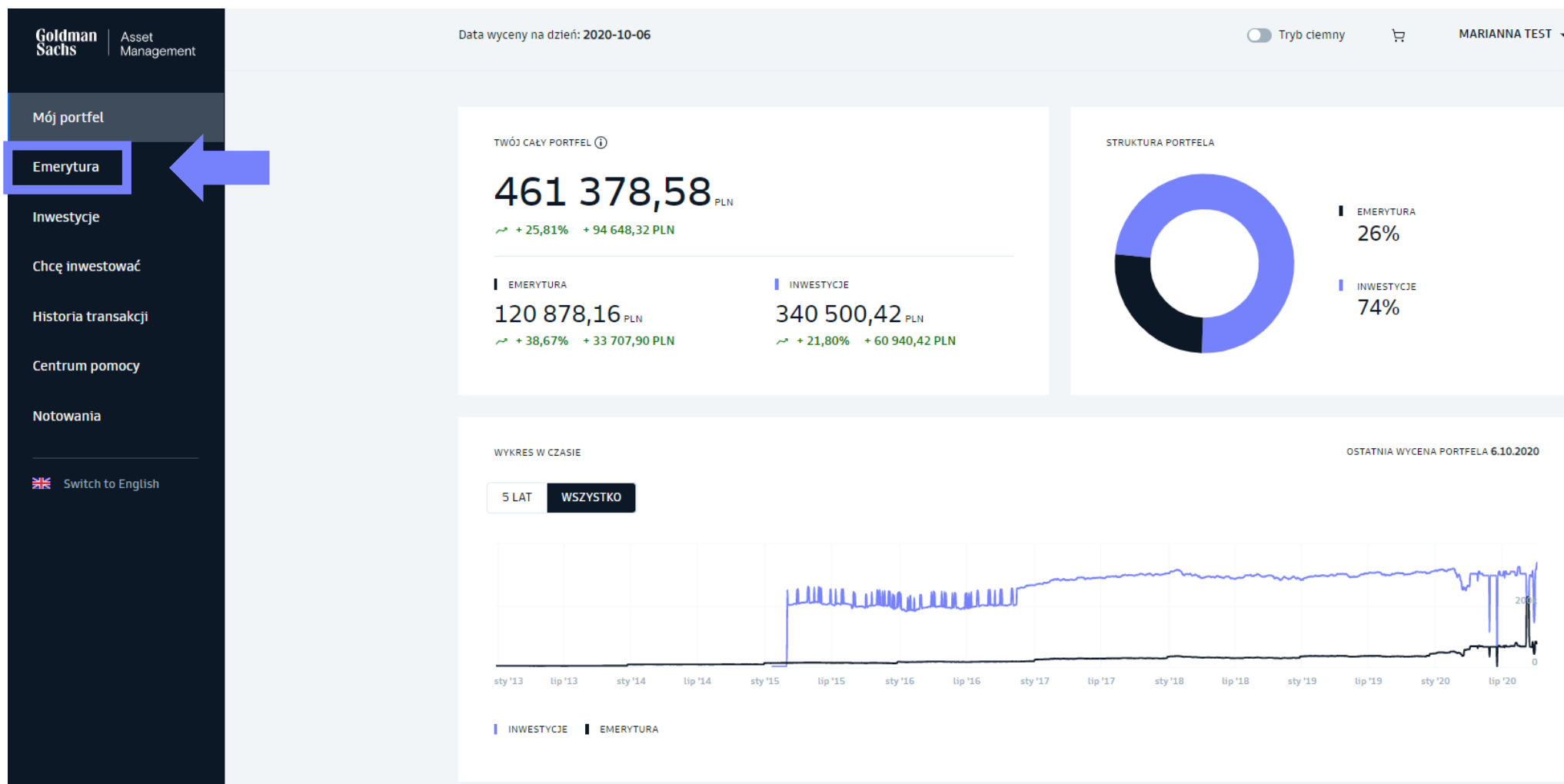
Sprawdź, czy powyższe dane są poprawne.
Jeśli tak, potwierdź zlecenie kodem, który wyślemy na Twój telefon (***) (***) 019)

[Potwierdź kodem SMS](#)

Zlecenie zwrotu

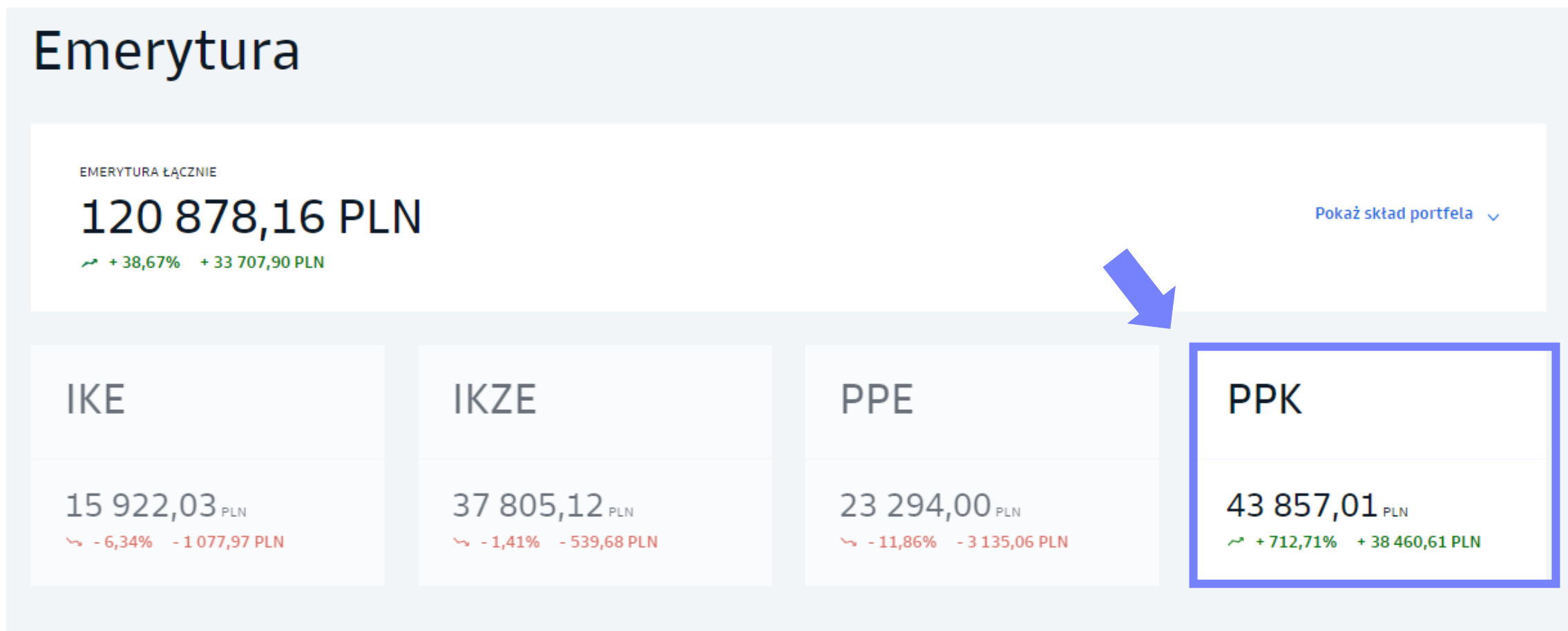
Zlecenie zwrotu

1. Wejdź w zakładkę „Emerytura” w lewym pasku serwisu.



Zlecenie zwrotu

2. Wybierz produkt **PPK**.



Zlecenie zwrotu

3. Z listy „Dodatkowe zlecenia” wybierz „Zwrot”.

PPK

WARTOŚĆ
43 857,01 PLN
↗ + 712,71% + 38 460,61 PLN

[Twoje fundusze](#) Podsumowanie wpłat

FUNDUSZ ▲	WARTOŚĆ ŚRODKÓW	ALOKACJA ŚRODKÓW	ALOKACJA WPŁAT	STOPA ZWROTU: 12M
EMERYTURA (PPK) • ŚREDNIO NISKA KLASA RYZYKA Goldman Sachs Emerytura 2030 (Stara nazwa funduszu) DOWIEDZ SIĘ WIĘCEJ >	43 857,01 PLN 559,829027 j.u. (A)	100,00%	100,00%	+ 0,55%

Dodatkowe zlecenia ^

- Zmiana alokacji środków
- Zmiana alokacji wpłat
- Wyplata dostępne od 60 r.ż.
- Wyplata transferowa
- Dodanie wpłaty dodatkowej
- Rezygnacja
- Wznowienie wpłat do PPK
- Zwrot**
- Pobierz dokumenty

Zlecenie zwrotu

4. Wypełnij zlecenie zwrotu.

- Wybierz odpowiedni **oddział ZUS**.
- Potwierdź zapoznanie się z treścią **oświadczenia**.
- Potwierdź zlecenie kodem SMS.

RODZAJ WYPŁATY

Całość zgromadzonych środków

RACHUNEK BANKOWY ⓘ

Numer rachunku bankowego	43 2550 5995 4491 3040 9794 8498
Właściciel rachunku	MARIANNA TEST

ODDZIAŁ ZUS

ⓘ 30% wpłat podmiotu zatrudniającego trafi na Twoje konto w ZUS. Właściwy oddział znajdziesz na [stronie ZUS](#).

Wybierz oddział ZUS ▼

OŚWIADCZENIA

Oświadczam, że jestem świadomy, że Zwrotowi podlegają środki zgromadzone na PPK pomniejszone o:

- przekazywaną do ZUS kwotę równą 30% środków pieniężnych z odkupienia jednostek uczestnictwa nabytych z wpłat finansowych przez pracodawcę,
- kwotę należnego podatku od zysków kapitałowych,
- kwotę z odkupienia jednostek uczestnictwa nabytych za wpłatę powitalną i dopłaty roczne.

Akceptuję wymienione powyżej konsekwencje dokonania Zwrotu.

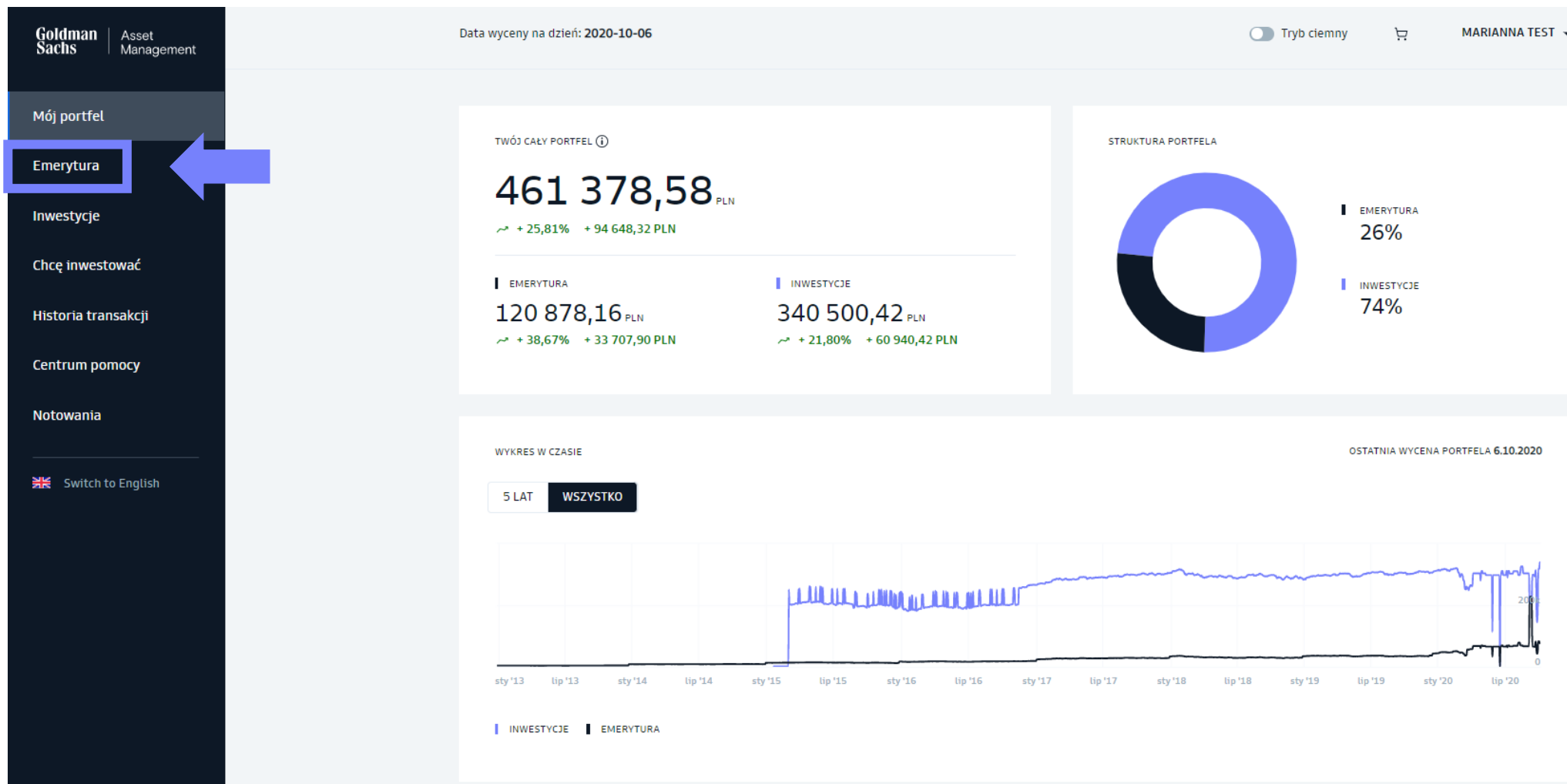
Sprawdź, czy powyższe dane są poprawne.
Jeśli tak, potwierdź zlecenie kodem, który wyślemy na Twój telefon (***) (***) 087)

Potwierdź kodem SMS

Wypłata transferowa

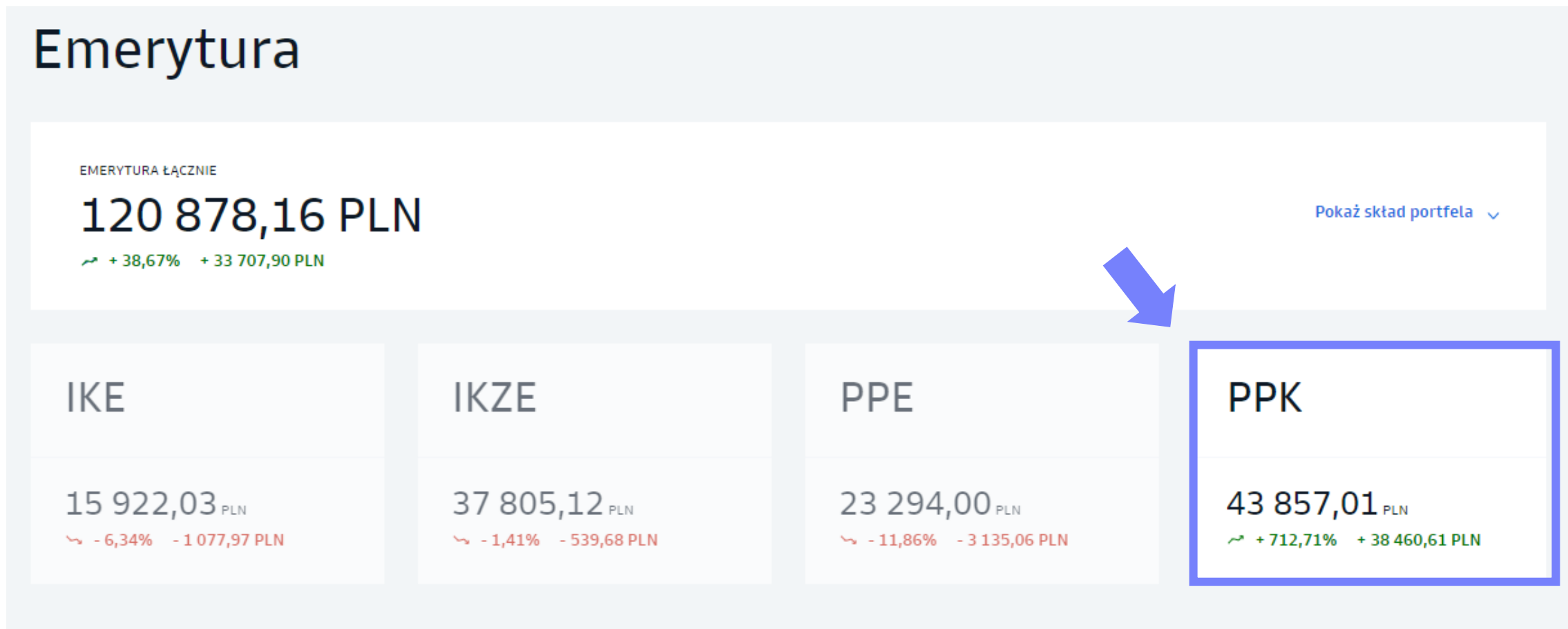
Wyplata transferowa

1. Wejdź w zakładkę „Emerytura” w lewym pasku serwisu.



Wyplata transferowa

2. Wybierz produkt **PPK**.



Wyplata transferowa

3. Z listy „Dodatkowe zlecenia” wybierz „Wyplata transferowa”.

PPK

WARTOŚĆ
43 857,01 PLN
↗ + 712,71% + 38 460,61 PLN

[Twoje fundusze](#) Podsumowanie wpłat

FUNDUSZ ▲	WARTOŚĆ ŚRODKÓW	ALOKACJA ŚRODKÓW	ALOKACJA WPŁAT	STOPA ZWROTU: 12M ▼
EMERYTURA (PPK) • ŚREDNIO NISKA KLASA RYZYKA Goldman Sachs Emerytura 2030 <small>(Stara nazwa funduszu)</small> DOWIEDZ SIĘ WIĘCEJ >	43 857,01 PLN 559,829027 j.u. (A)	100,00%	100,00%	+ 0,55%

Dodatkowe zlecenia ^

- Zmiana alokacji środków
- Zmiana alokacji wpłat
- Wyplata dostępne od 60 r.ż.
- Wyplata transferowa**
- Dodanie wpłaty dodatkowej
- Rezygnacja
- Wznowienie wpłat do PPK
- Zwrot

↓ Pobierz dokumenty

Wyplata transferowa

4. Wypełnij zlecenie wypłaty transferowej.

- Wybierz **instytucję finansową**, do której przenosisz środki.
- Wpisz **numer uczestnika** nadany w nowej instytucji.
- Uzupełnij **numer rachunku bankowego** w nowej instytucji finansowej, na który zostaną przetransferowane środki.
- Potwierdź zapoznanie się z treścią **oświadczenia**.
- Potwierdź zlecenie **kodem SMS**.

Niniejszym składam dyspozycję Wyplaty Transferowej wszystkich środków zgromadzonych w ramach mojego PPK do innej instytucji finansowej prowadzącej moje PPK.

Nazwa instytucji, do której dokonana zostanie wypłata transferowa:

Wybierz instytucję finansową

NUMER UCZESTNICTWA W INSTYTUCJI DOCELOWEJ

Numer uczestnictwa

NUMER RACHUNKU DO PRZYJĘCIA WPLATY TRANSFEROWEJ

Numer rachunku bankowego

Waluta
PLN

Nazwa i adres banku

OŚWIADCZENIA

Oświadczam, iż zapoznałem się z warunkami realizacji wypłaty transferowej dokonywanej na podstawie art. 102 Ustawy z dnia 4 października 2018 r. o pracowniczych planach kapitałowych (Dz. U. z 2018 r. poz. 2215 z późn. zm.).

Sprawdź, czy powyższe dane są poprawne.

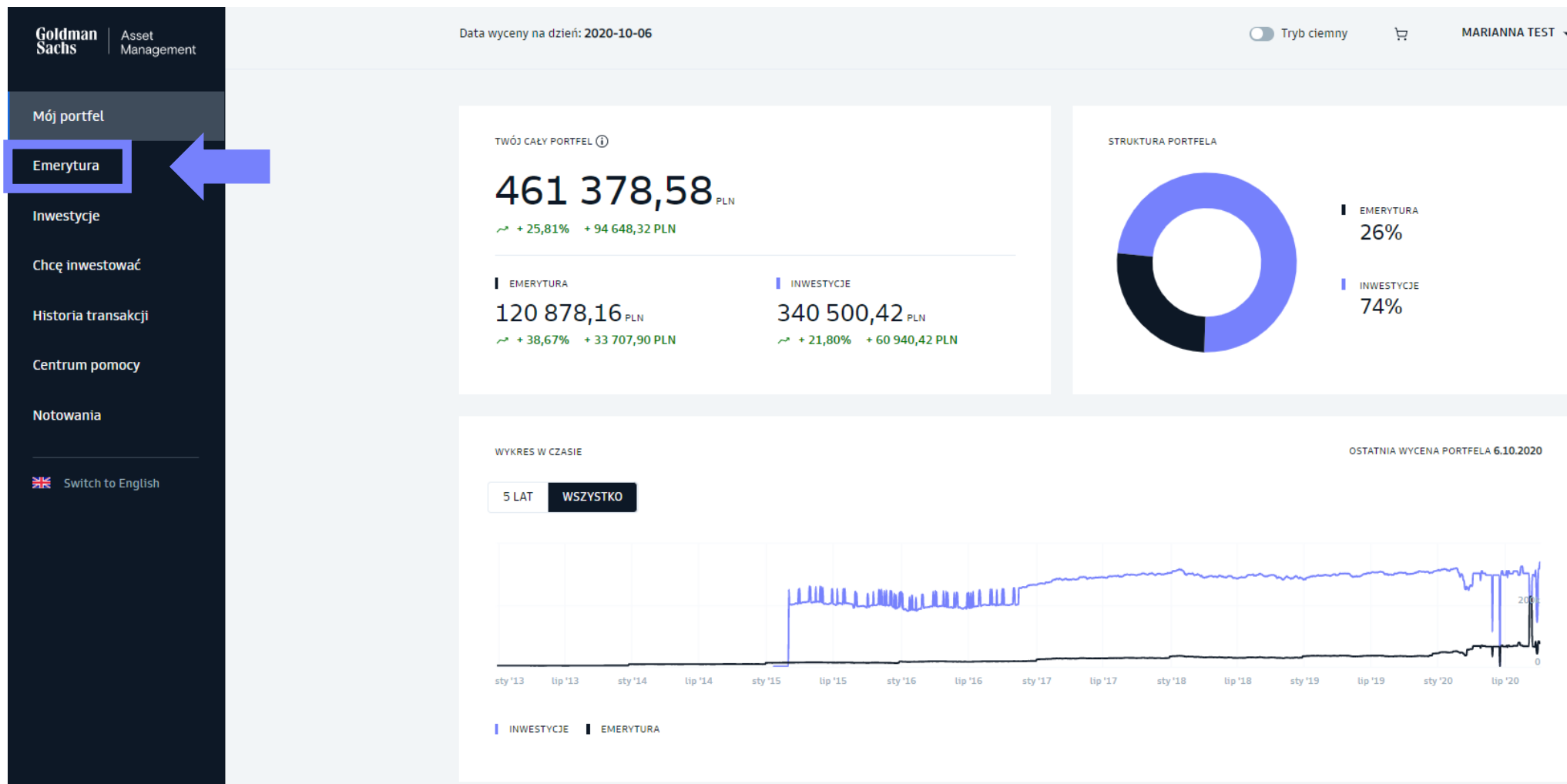
Jeśli tak, potwierdź zlecenie kodem, który wyślemy na Twój telefon (*** ** 087)

Potwierdź kodem SMS

Wznowienie wpłat do PPK

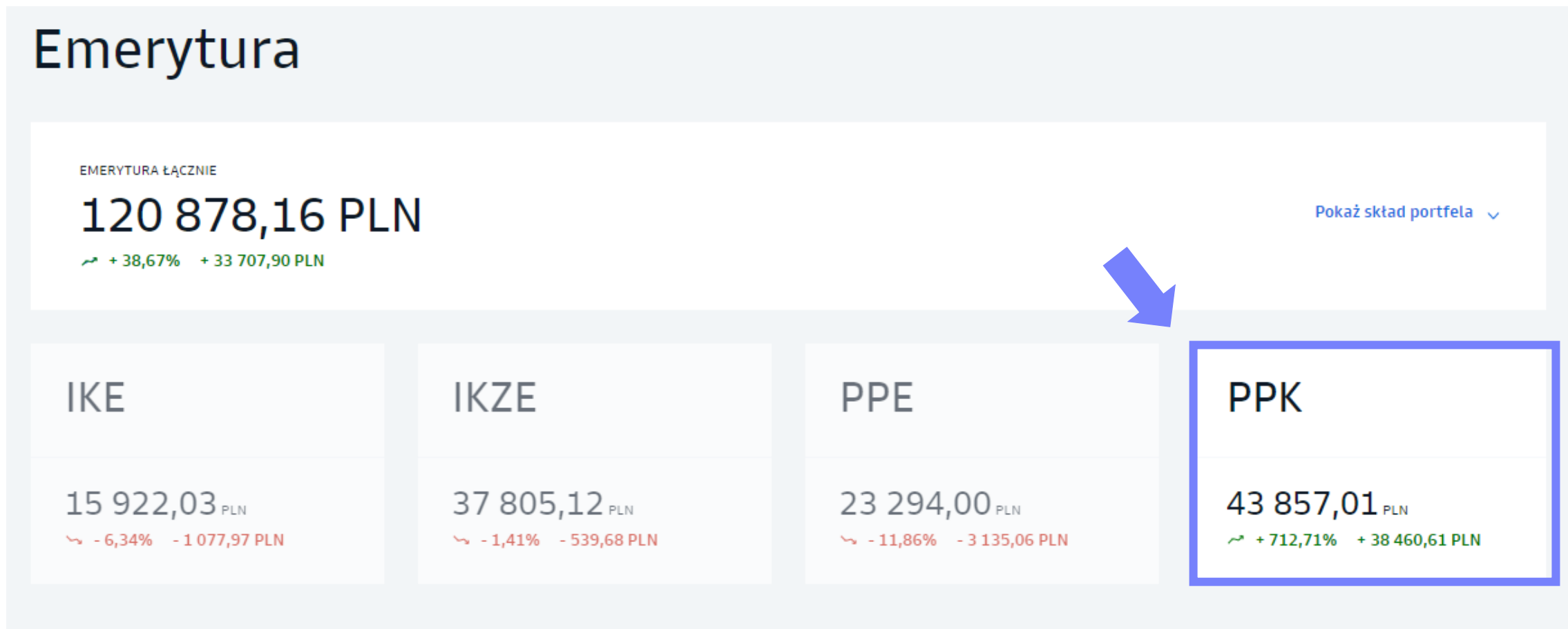
Wznowienie wpłat do PPK

1. Wejdź w zakładkę „Emerytura” w lewym pasku serwisu.



Wznowienie wpłat do PPK

2. Wybierz produkt **PPK**.



Wznowienie wpłat do PPK

3. Z listy „Dodatkowe zlecenia” wybierz „Wznowienie wpłat do PPK”.

PPK

WARTOŚĆ
43 857,01 PLN
↗ + 712,71% + 38 460,61 PLN

[Twoje fundusze](#) Podsumowanie wpłat

FUNDUSZ ▲	WARTOŚĆ ŚRODKÓW	ALOKACJA ŚRODKÓW	ALOKACJA WPŁAT	STOPA ZWROTU: 12M ▼
EMERYTURA (PPK) • ŚREDNIO NISKA KLASA RYZYKA Goldman Sachs Emerytura 2030 (Stara nazwa funduszu) DOWIEDZ SIĘ WIĘCEJ >	43 857,01 PLN 559,829027 j.u. (A)	100,00%	100,00%	+ 0,55%

Dodatkowe zlecenia ^

- Zmiana alokacji środków
- Zmiana alokacji wpłat
- Wypłata dostępne od 60 r.ż.
- Wypłata transferowa
- Dodanie wpłaty dodatkowej
- Rezygnacja
- Wznowienie wpłat do PPK**
- Zwrot

↓ Pobierz dokumenty

Wznowienie dokonywania wpłat do PPK

4. Złóż zlecenie i potwierdź je kodem SMS.



Na podstawie art. 23 ust. 10 ustawy z dnia 4 października 2018 r. o pracowniczych planach kapitałowych (Dz.U. z 2018 r. poz. 2215, z późn. zm.) wnoszę o dokonywanie wpłat do PPK. Wpłaty do PPK podmiot zatrudniający dokonuje począwszy od miesiąca następującego po miesiącu, w którym złożono niniejszy wniosek.

Aby wznowić dokonywanie wpłat, potwierdź zlecenie kodem, który wyślemy na Twój telefon (***) (***) 087)



Potwierdź kodem SMS

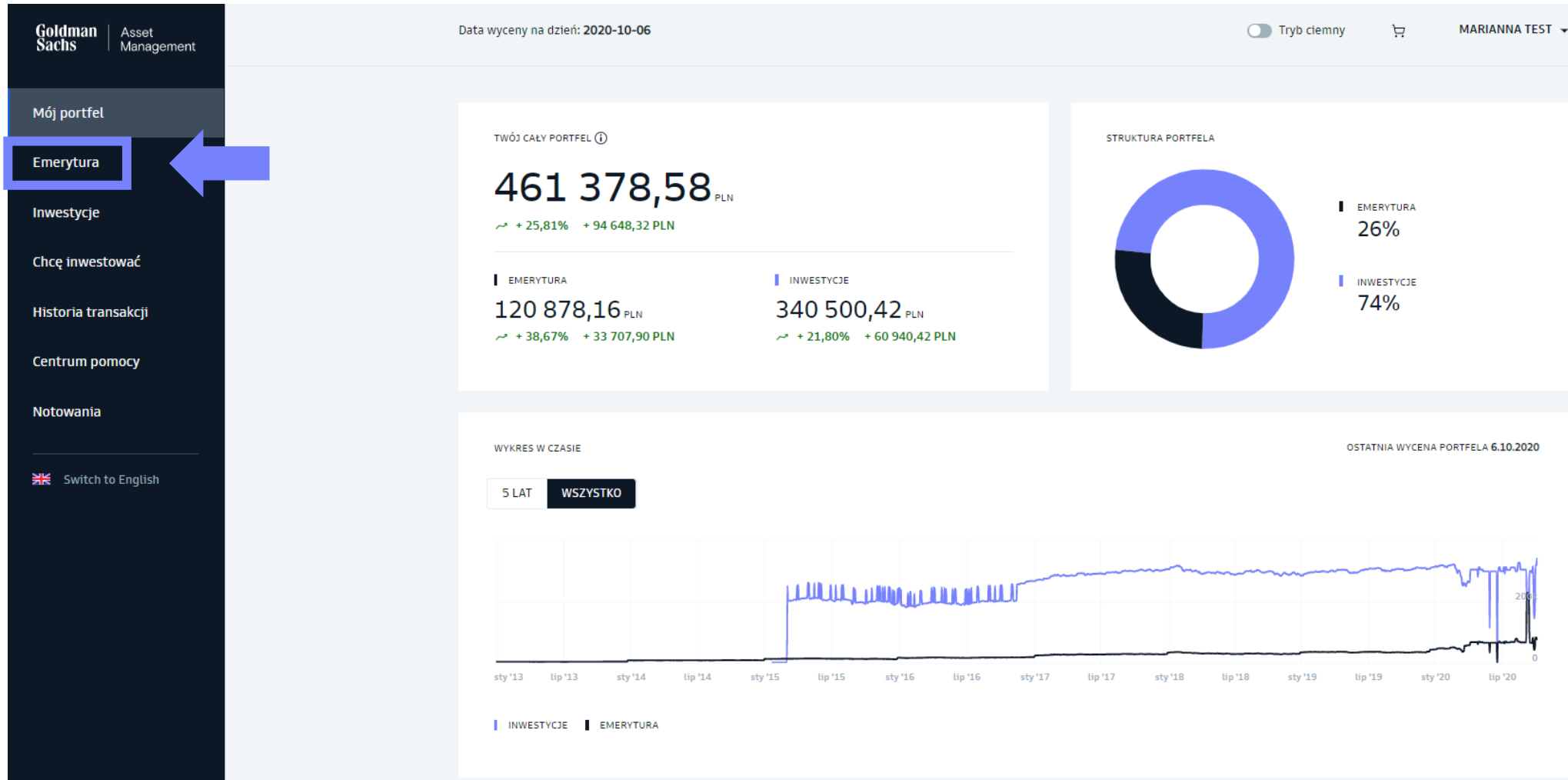
Pamiętaj!

W przypadku złożenia zlecenia wznowienia dokonywania wpłat do PPK, należy również złożyć pracodawcy dokument w formie papierowej.

Rezygnacja z dokonywania wpłat do PPK

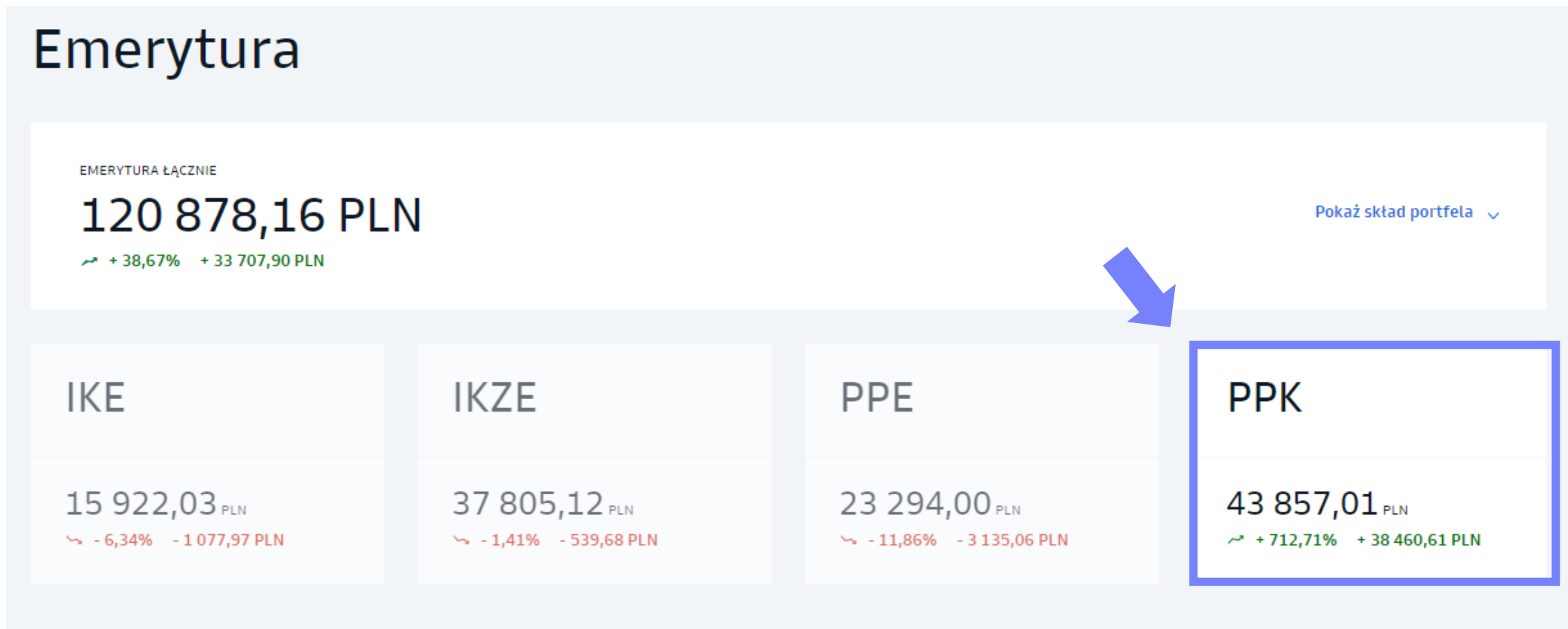
Rezygnacja z dokonywania wpłat do PPK

1. Wejdź w zakładkę „Emerytura” w lewym pasku serwisu.



Rezygnacja z dokonywania wpłat do PPK

2. Wybierz produkt **PPK**.



Rezygnacja z dokonywania wpłat do PPK

3. Z listy „Dodatkowe zlecenia” wybierz „Rezygnacja”.

PPK

WARTOŚĆ
43 857,01 PLN
↗ + 712,71% + 38 460,61 PLN

[Twoje fundusze](#) Podsumowanie wpłat

FUNDUSZ ▲	WARTOŚĆ ŚRODKÓW	ALOKACJA ŚRODKÓW	ALOKACJA WPŁAT	STOPA ZWROTU: 12M ▼
EMERYTURA (PPK) • ŚREDNIO NISKA KLASA RYZYKA Goldman Sachs Emerytura 2030 (Stara nazwa funduszu) DOWIEDZ SIĘ WIĘCEJ >	43 857,01 PLN 559,829027 j.u. (A)	100,00%	100,00%	+ 0,55%


Dodatkowe zlecenia ^

- Zmiana alokacji środków
- Zmiana alokacji wpłat
- Wypłata dostępne od 60 r.ż.
- Wypłata transferowa
- Dodanie wpłaty dodatkowej
- Rezygnacja**
- Wznowienie wpłat do PPK
- Zwrot
- [Pobierz dokumenty](#)

Rezygnacja z dokonywania wpłat do PPK

4. Potwierdź zlecenie i dostarcz pracodawcy deklarację rezygnacji w formie papierowej.

- Potwierdź zapoznanie się z treścią **oświadczenia**.
- Potwierdź zlecenie kodem SMS.



Oświadczam, że rezygnuję z dokonywania wpłat do PPK oraz posiadam wiedzę o konsekwencjach złożenia niniejszej deklaracji, w tym:

- 1) nieotrzymania wpłaty powitalnej w wysokości 250 zł, należnej uczestnikom PPK (dotyczy uczestnika PPK, który nie nabył uprawnienia do wpłaty powitalnej przed złożeniem deklaracji);
- 2) nieotrzymywania dopłat rocznych w wysokości 240 zł, należnych uczestnikom PPK po spełnieniu warunków określonych w art. 32 ustawy z dnia 4 października 2018 r. o pracowniczych planach kapitałowych (Dz.U. poz. 2215, z późn. zm.);
- 3) nieotrzymywania wpłat podstawowych finansowanych przez podmiot zatrudniający w wysokości co najmniej 1,5% miesięcznego wynagrodzenia.

Pamiętaj!

W przypadku zlecenia rezygnacji z dokonywania wpłat do PPK, należy przekazać pracodawcy dokument potwierdzający tę zmianę również w formie papierowej.

Aby zrezygnować z dokonywania wpłat do PPK, potwierdź zlecenie kodem, który wyślemy na Twój telefon (***) (***) 087)



Potwierdź kodem SMS

3

Aplikacja mobilna

Aplikacja mobilna GS TFI24

Monitorowanie inwestycji w aplikacji

Aplikacja mobilna GS TFI24

Dzięki aplikacji GS TFI24 możesz na bieżąco monitorować swoje inwestycje.

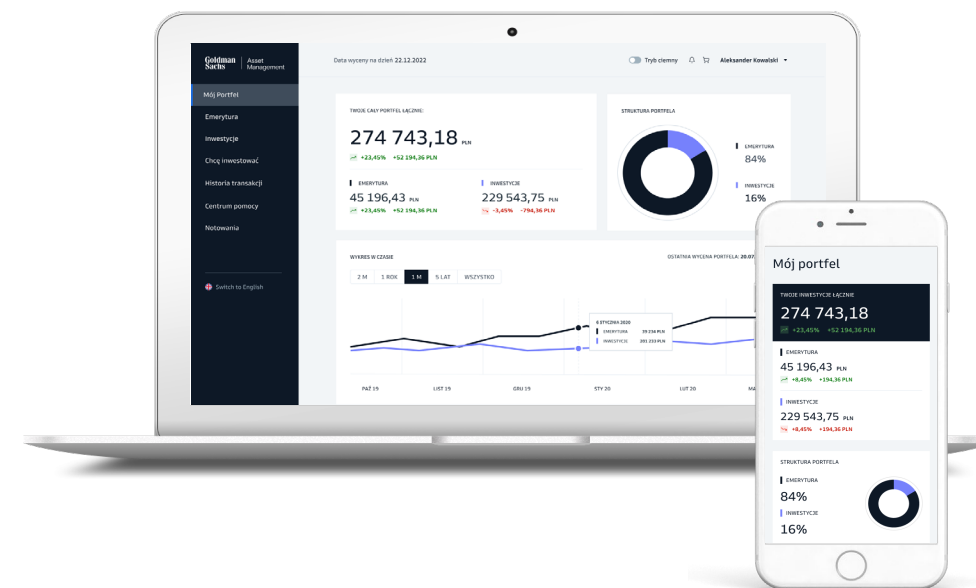
Składanie zleceń jest dostępne wyłącznie w wersji stacjonarnej serwisu.

Aplikację możesz pobrać z Google Play (na Android) lub App Store (na iOS).

Zanim rozpoczniesz korzystanie z aplikacji, aktywuj swój dostęp do serwisu GS TFI24.

Jak aktywować aplikację?

1. Wpisz swój Numer Uczestnika oraz hasło wykorzystywane podczas logowania do serwisu transakcyjnego GS TFI24.
2. Następnie podaj swój numer PESEL w celu potwierdzenia tożsamości oraz hasło otrzymane SMS-em na Twój numer telefonu przypisany do konta w serwisie GS TFI24.
3. Nadaj swój własny kod PIN, który będzie służył Ci do logowania się do aplikacji.



Gdzie szukać informacji?

STRONA INTERNETOWA

gstfi.pl

formularz kontaktowy

INFOLINIA

+48 801 690 555

+48 22 541 75 11

9:00 – 17:00 (pon-pt)

Koszt połączenia zgodny z taryfą
Twojego operatora.

PRACODAWCA

Jeśli niektóre zlecenia dotyczące Twojego uczestnictwa w PPK nie są widoczne w serwisie transakcyjnym GS TFI24, skontaktuj się z Pracodawcą prowadzącym Twoje PPK.